JTL meets Dresden

Manuel Mälzner & Martin Rudloff, JTL-Software-GmbH

Martin Rudloff

9 Jahre E-Commerce Erfahrung

- Herstellerseite
- Händlerseite

Aktuell Partnermanager bei JTL-Software

Manuel Mälzner

Ehemaliger Online-Händler

Ehemaliger E-Commerce-Berater

Aktuell Trainingsmanager bei JTL-Software

Über JTL

- Gegründet 2008
- Hauptsitz: Hückelhoven
- 3 weitere Standorte
  - Hürth
  - Halle (Saale)
  - Lohfelden (Kassel)

JTL-Software-GmbH

- > 160 Mitarbeiter
- > 300 Partner
- > 35.000 Kunden
- > 5 Mio. Bestellungen / Monat
- > 25.000 aktive JTL-Shops
- > 5 Mrd. € Außenumsatz (2018)

Die Produkte

JTL scx

- Onlinehandel spielt sich auf Marktplätzen ab

flubit
OTTO
eMAG
zalando
privalia
Verkkokauppa.com
ebay
amazon
Cdiscount
CDON.COM Marketplace
bol.com

JTL

Warum JTL SCX

- Reaktion auf vermehrte Nachfrage
- Drittanbieter (Unicorn2, mosoConnect usw.)
- Alles aus einer Hand
- Reichweite für JTL Händler erhöhen

flubit
OTTO
eMAG
zalando
privalia
Verkkokauppa.com
Cdiscount
CDON.COM Marketplace
bol.com

JTL

Was macht JTL scx

JTL Wawi

flubit ???
OTTO ???
eMAG ???
zalando ???
privalia ???
Verkkokauppa.com ???
Cdiscount ???
CDON.COM Marketplace ???
bol.com ???

JTL

Was macht JTL scx

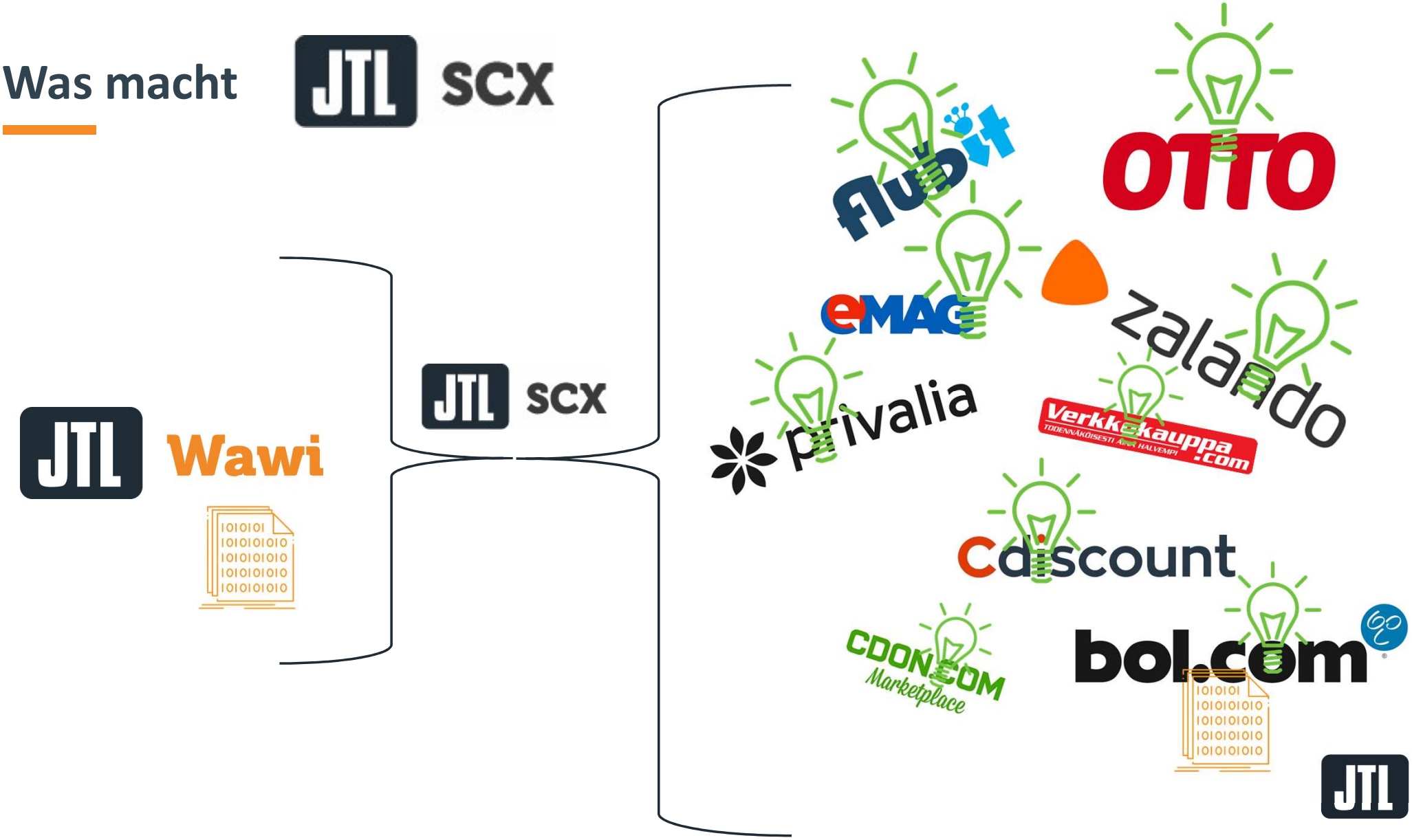

Was kann JTL search

JTL Wawi

JTL scx

- POS Systeme
- Shop Systeme
- Produktsuchmaschinen
- Bewertungsportale
- Neue Marktplätze

JTL

JTL Business Intelligence

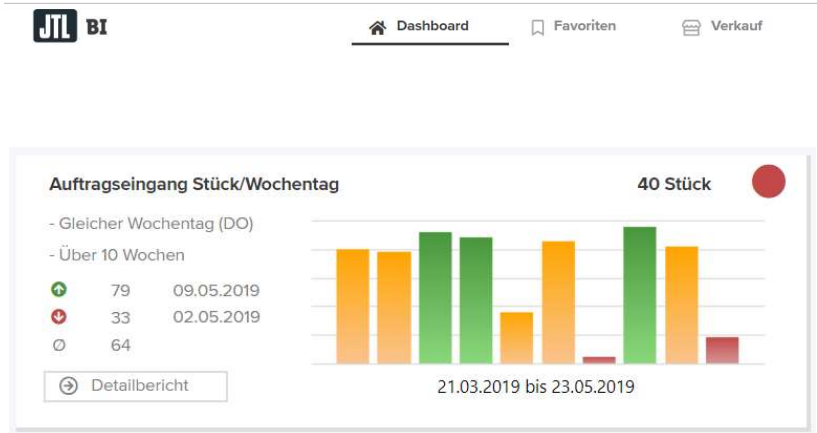

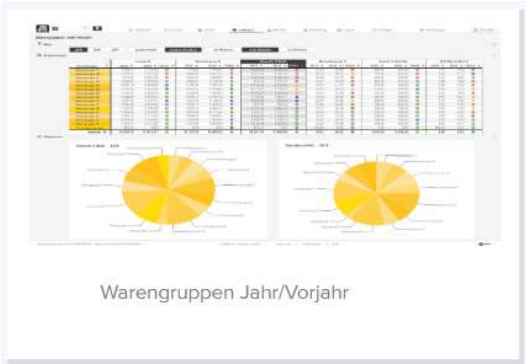

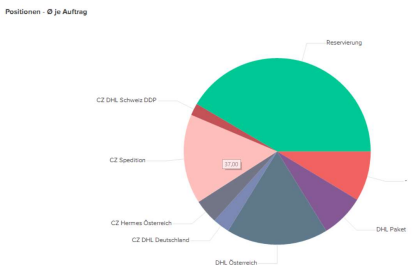

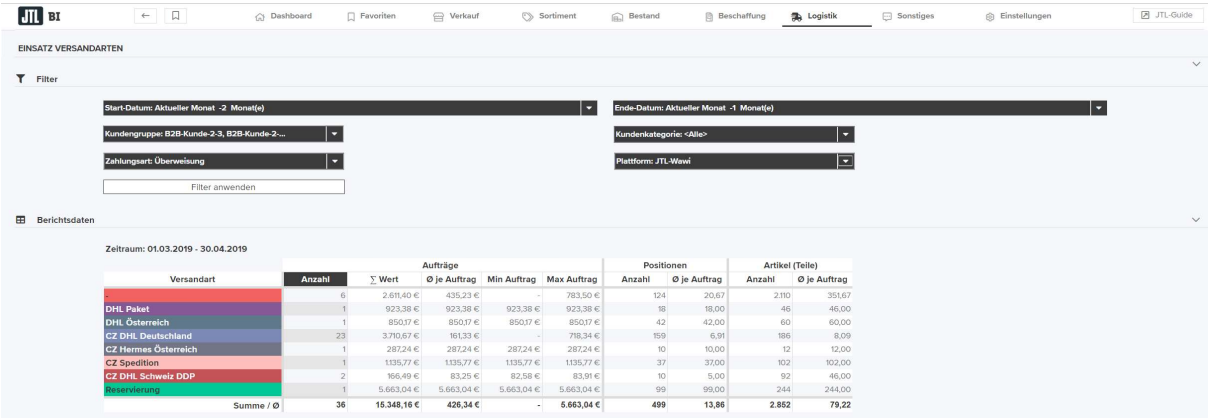

Versandart	Aufträge					Positionen		Artikel (Teile)	
	Anzahl	∑ Wert	Ø je Auftrag	Min Auftrag	Max Auftrag	Anzahl	Ø je Auftrag	Anzahl	Ø je Auftrag
-	6	2.611,40 €	435,23 €	-	783,50 €	124	20,67	2.110	351,67
DHL Paket	1	923,38 €	923,38 €	923,38 €	923,38 €	18	18,00	46	46,00
DHL Österreich	1	850,17 €	850,17 €	850,17 €	850,17 €	42	42,00	60	60,00
CZ DHL Deutschland	23	3.710,67 €	161,33 €	-	718,34 €	159	6,91	186	8,09
CZ Hermes Österreich	1	287,24 €	287,24 €	287,24 €	287,24 €	10	10,00	12	12,00
CZ Spedition	1	1.135,77 €	1.135,77 €	1.135,77 €	1.135,77 €	37	37,00	102	102,00
CZ DHL Schweiz DDP	2	166,49 €	83,25 €	82,58 €	83,91 €	10	5,00	92	46,00
Reservierung	1	5.663,04 €	5.663,04 €	5.663,04 €	5.663,04 €	99	99,00	244	244,00
Summe / Ø	36	15.348,16 €	426,34 €	-	5.663,04 €	499	13,86	2.852	79,22

JTL Business Intelligence

JTL BI

Dashboard | Favoriten | Verkauf | Sortiment | Bestand | Beschaffung | Logistik | Sonstiges | Einstellungen | JTL-Guide

ÜBERSICHT DER WICHTIGSTEN KENNZAHLEN

Auftragseingang (Stück/Wochentag) — 101 Stück

- Gleicher Wochentag (MO)
- Über 10 Wochen

↑	101	05.08.2019
↓	23	15.07.2019
Ø	51	

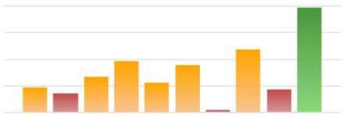

Detailbericht

03.06.2019 bis 05.08.2019

Anzahl Retouren (Stück) — -105 Stück

- Täglich
- Über 14 Tage

↑	0	24.07.2019
↓	-105	05.08.2019
Ø	-28	

Detailbericht

23.07.2019 bis 05.08.2019

Bestandsmenge (Stück) — 39.265 Stück

- Täglich
- Über 30 Tage

↑	39.265	05.08.2019
↓	26.552	23.07.2019
Ø	28.948	

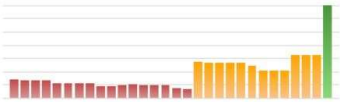

Detailbericht

07.07.2019 bis 05.08.2019

Wert Auftragseingang VK (€) — 1.128 €

- Wöchentlich
- Über 10 Wochen

↑	25.980	30/2019
↓	1.128	32/2019
Ø	15.406	

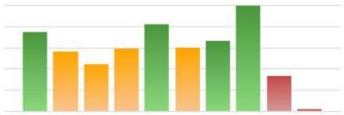

Detailbericht

23/2019 bis 32/2019

Wert der Retouren (€) — -4.456 €

- Täglich
- Über 14 Tage

↑	0	24.07.2019
↓	-4.456	05.08.2019
Ø	-1.228	

Detailbericht

23.07.2019 bis 05.08.2019

Bestandswert EK (€) — 382.240 €

- Täglich
- Über 30 Tage

↑	382.240	05.08.2019
↓	178.014	23.07.2019
Ø	215.195	

Detailbericht

07.07.2019 bis 05.08.2019

Monatsumsatz (€) — 5.794 €

- Monatlich
- Über 13 Monate

↑	553.352	03/2019
↓	5.794	08/2019
Ø	262.858	

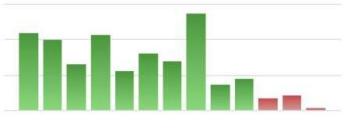

Detailbericht

08/2018 bis 08/2019

Dieses Feld ist bisher nicht mit einer Kennzahl belegt!

BI-Aufbereitung - Fehler und Warnungen — 14 Stück

- Täglich
- Über 14 Tage

↑	36	27.07.2019
↓	0	25.07.2019
Ø	19	

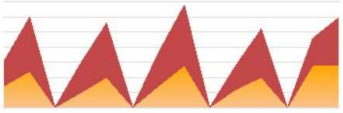

Detailbericht

23.07.2019 bis 05.08.2019

Berichtszeitpunkt: 20.08.2019 13:15:22 / Datenstand: 05.08.2019 24:00:00

© 2019 JTL-Software GmbH

Impressum | Datenschutz | AGB

DEMO

JTL Business Intelligence

JTL BI

Dashboard | Favoriten | Verkauf | Sortiment | Bestand | Beschaffung | Logistik | Sonstiges | Einstellungen | JTL-Guide

AUFTRAGSEINGANG NACH UHRZEITEN

Filter

Start-Datum: Aktuelle Woche -2 Woche(n)

Ende-Datum: Aktueller Tag +/- 0 Tag(e)

Sortiment: <Alle>

Warengruppe: <Alle>

Charakteristik: <keine Auswahl>

Warengruppe: aktuelle Warengruppe | historisiert

Kundengruppe: <Alle>

Kundenkategorie: <Alle>

Plattform: <Alle>

Filter anwenden

Berichtsdaten

Alle Tage (15 Tag[e] / 22.07.2019 - 05.08.2019)

	Summe	Ø pro Stunde	0-1 Uhr	1-2 Uhr	2-3 Uhr	3-4 Uhr	4-5 Uhr	5-6 Uhr	6-7 Uhr	7-8 Uhr	8-9 Uhr	9-10 Uhr	10-11 Uhr	11-12 Uhr	12-13 Uhr	13-14 Uhr	14-15 Uhr	15-16 Uhr	16-17 Uhr	17-18 Uhr	18-19 Uhr	19-20 Uhr	20-21 Uhr	21-22 Uhr	22-23 Uhr	23-24 Uhr
Anzahl Aufträge	733	2,05060	21	5	34	-	3	6	4	9	43	43	41	32	45	29	66	40	38	37	30	30	74	45	31	27
Anzahl Positionen	1.287	3,60417	113	6	44	-	3	11	6	20	74	76	62	55	86	46	161	87	53	55	44	46	103	64	41	31
Anzahl Teile	1.367	3,83234	157	6	44	-	3	11	6	20	74	88	66	57	89	47	161	87	57	61	45	46	105	65	41	31
Auftragswert (€ gerundet)	28.438	79,00191	2.502	170	1.120	-	116	171	176	578	1.805	1.898	1.533	1.580	2.017	1.047	2.802	1.220	1.247	1.260	862	1.148	2.652	1.295	669	569

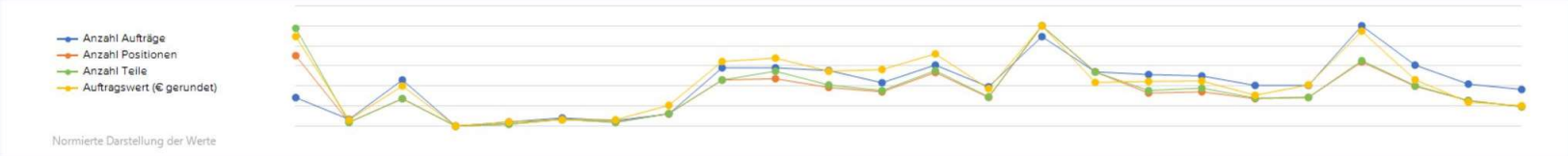

Berichtszeitpunkt: 20.08.2019 13:17:52 / Datenstand: 05.08.2019 24:00:00

© 2019 JTL-Software GmbH

Impressum | Datenschutz | AGB

DEMO

JTL

JTL Business Intelligence

- Strategische Entscheidungen (Geschäfts- / Abteilungsleitung)
- Entscheider bekommen Erfolgsbestätigung
- Entscheider erkennen Handlungsbedarf
- Erkennen von Trendentwicklungen
  - Renner / Penner
  - Beitrag zum Unternehmensergebnis (keine Deckungsbeiträge)
  - Viele weitere in Entwicklung

JTL

JTL Business Intelligence

- Weitere Berichte und KPIs (Fokus: Beschaffung, Bestand, Logistik)
- Alpha-Kunden aufschalten
- Start erster Closed-Beta-Kunden noch in Q4/2019
- Festlegung und Bekanntgabe des Lizenzmodells - Q5 ;-)
  - JTL Typisch
- Schulung von Support & Servicepartnern (in Closed-Beta)
- (Teil-)Automatisierung des Onboardings in Hosting und Setup
- Allgemeine Verfügbarkeit von JTL-BI – Stable (TBA)

JTL POS

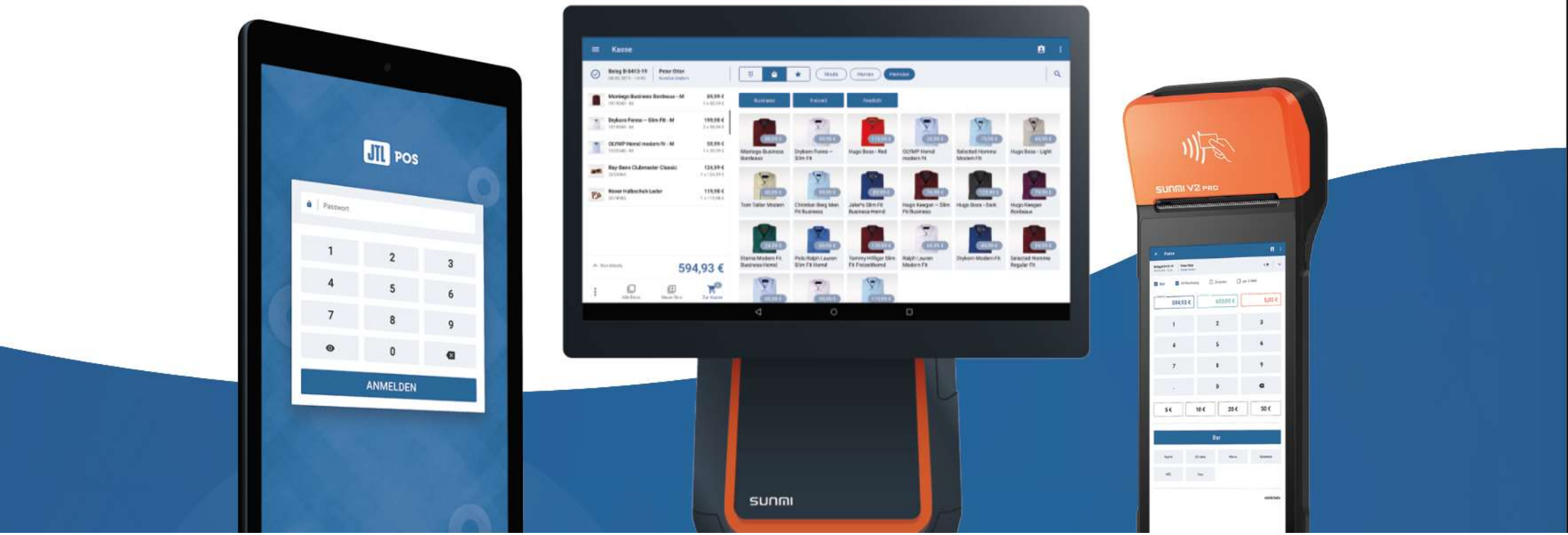

Livedemo